



ESTADO DE VARIACION EN LA HACIENDA PUBLICA

MUNICIPIO: ZINACANTEPEC, 2105

DEL 01 AL 30 DE JUNIO DE 2019

CONCEPTO	HACIENDA PUBLICA / PATRIMONIO CONTRIBUIDO	HACIENDA PUBLICA / PATRIMONIO GENERADO DE EJERCICIOS ANTERIORES	HACIENDA PUBLICA / PATRIMONIO GENERADO DEL EJERCICIO ANTERIOR	AJUSTE POR CAMBIO DE VALOR	TOTAL
----------	---	--	---	----------------------------------	-------

RECTIFICACIONES DE RESULTADOS DE EJERCICIOS ANTERIORES

PATRIMONIO NETO INICIAL AJUSTADO DEL EJERCICIO

Aportaciones	5,245,824.05				5,245,824.05
Donaciones de Capital	0.00				0.00
Actualizaciones de la Hacienda Pública/ Patrimonio	0.00				0.00

VARIACIONES DE LA HACIENDA PUBLICA/ PATRIMONIO NETO DEL EJERCICIO

Resultado del Ejercicio Ahorro/Desahorro		0.00			0.00
Resultado de Ejercicios Anteriores		(5,698,286.19)			(5,698,286.19)
Revalúos		0.00			0.00
Reservas		0.00			0.00
HACIENDA PUBLICA / PATRIMONIO NETO FINAL DEL EJERCICIO 2018	5,245,824.05	(5,698,286.19)			(452,462.14)

ESTADO DE VARIACION EN LA HACIENDA PUBLICA

MUNICIPIO: ZINACANTEPEC, 2105

DEL : AL 30 DE JUNIO DE 2019

CONCEPTO	HACIENDA PUBLICA / PATRIMONIO CONTRIBUIDO	HACIENDA PUBLICA / PATRIMONIO GENERADO DE EJERCICIOS ANTERIORES	HACIENDA PUBLICA / PATRIMONIO GENERADO DEL EJERCICIO ANTERIOR	AJUSTE POR CAMBIO DE VALOR	TOTAL
----------	---	---	---	----------------------------	-------

CAMBIOS EN LA HACIENDA PUBLICA / PATRIMONIO NETO DEL EJERCICIO 2019







Aportaciones	0.00				0.00
Donaciones de Capital	0.00				0.00
Actualizaciones de la Hacienda Pública/ Patrimonio	0.00				0.00

VARIACIONES DE LA HACIENDA PUBLICA/ PATRIMONIO NETO DEL EJERCICIO

Resultado del Ejercicio Ahorro/Desahorro			6 687,005.83		6,687,005.83
Resultado de Ejercicios Anteriores			(300,732.61)		(300,732.61)
Revalúos			0.00		0.00
Reservas			0.00		0.00

SALDO NETO EN LA HACIENDA PUBLICA / PATRIMONIO 2019

	5,245,824.05	(5,698,286.19)	6,386,273.22		5,933,811.08
--	--------------	-----------------	--------------	--	--------------

 DIRECCIÓN  C. JESUS REYES CONSUELO DIRECTOR GENERAL	 SUBDIRECCIÓN DE ADMINISTRACIÓN Y FINANZAS  C.P. LUIS BUSTAMANTE TERRÁN SUBDIRECTOR DE ADMINISTRACIÓN Y FINANZAS	  LIC. LEONARDO JOAQUÍN BRAVO VILLANDUEZA COMISARIO
--	---	---

ESTADO ANALITICO DEL ACTIVO

MUNICIPIO: ZINACANTEPEC, 2105

CONCEPTO	SALDO INICIAL	CARGOS DEL PERIODO	ABONOS DEL PERIODO	DEL 1 AL 30 DE JUNIO DE 2019	SALDO FINAL	VARIACION DEL PERIODO
ACTIVO	46,313,900.79	19,458,865.02	22,724,266.61		43,048,491.20	(3,265,409.59)
ACTIVO CIRCULANTE	24,718,433.06	19,236,686.02	21,546,307.41		22,008,811.67	(2,709,621.39)
Efectivo y Equivalentes	395,280.95	18,436,478.89	18,646,131.68		183,621.32	(211,652.63)
Efectivo	39,939.96	2,485,172.45	2,470,252.02		54,851.39	14,920.43
Bancos/Tesorería	355,340.99	15,951,306.40	16,177,879.43		128,769.93	(226,573.06)
Derechos a recibir efectivo o equivalentes	24,284,377.68	550,207.17	3,224,376.00		21,610,201.85	(2,674,176.83)
Inversiones financieras de corto plazo	8,003,101.10	0.00	3,200,000.00		4,803,101.10	(3,200,000.00)
Deudores Diversos por cobrar a Corto Plazo	179,980.71	458.80	24,376.00		156,061.51	(23,917.20)
Otros Derechos a recibir efectivo o equivalentes a Corto Plazo	16,101,295.87	549,748.37	0.00		16,651,061.24	549,748.37
Derechos a recibir bienes o servicios	0.00	250,000.00	0.00		250,000.00	250,000.00
Anticipo a proveedores por adquisición de bienes inmuebles y muebles a Corto Plazo	0.00	250,000.00	0.00		250,000.00	250,000.00
Almacén	38,774.43	0.00	73,799.93		(35,021.50)	(73,799.93)
Almacén de Materiales y Suministros de Consumo	38,774.43	0.00	73,799.93		(35,021.50)	(73,799.93)
ACTIVO NO CIRCULANTE	21,595,467.73	222,179.00	777,959.20		21,039,687.53	(555,780.20)
Bienes Inmuebles, Infraestructura y Construcciones en Proceso	17,902,878.09	0.00	0.00		17,902,878.09	0.00
Terrenos	17,902,878.09	0.00	0.00		17,902,878.09	0.00
Bienes Muebles	5,469,726.54	222,179.00	\$26,411.61		5,165,491.93	(304,232.61)
Mobiliario y Equipo de Administración	597,887.99	0.00	185,419.35		412,468.63	(185,419.36)
Equipo de Transporte	3,464,472.17	0.00	12,961.52		3,451,510.65	(12,961.52)
Maquinaria, otros Equipos y Herramientas	1,407,366.38	222,179.00	338,030.71		1,301,511.65	(105,851.73)
Depreciaciones	1,817,464.90	0.00	251,547.59		(2,069,011.49)	(251,547.59)
Depreciación Acumulada de Bienes Muebles	1,817,464.90	0.00	251,547.59		(2,069,011.49)	(251,547.59)
Activos Diferidos	40,330.00	0.00	0.00		40,330.00	0.00
Otros Activos Diferidos	40,330.00	0.00	0.00		40,330.00	0.00



DIRECCIÓN

C. JESÚS REYES CONSUELO
DIRECTOR GENERAL



SUBDIRECCIÓN DE ADMINISTRACIÓN Y FINANZA

C.P. LUIS BUSTAMANTE TERAN
SUBDIRECTOR DE ADMINISTRACIÓN Y FINANZAS

LIC. LEONARDO JOAQUÍN BRAVO VILLANUEVA
COMISARIO